



Workshop

# **Nieuwe Media**



# Korte introductie

**Naam:** Simone van Galen  
namens Golden Cage

Beeldende kunst en vormgeving via Breitner Academie voor een jaar.

Grafisch Vormgeving en Muziek achtergrond

Momenteel werkend als Grafisch vormgever / kunstenaar en muziek maker met de nieuwe media.

Daarnaast workshops in digitale programma's en coaching van leerlingen PO/VO

## **Wat voor kunst?**

- iPad kunst
- iPhone kunst
- Traditioneel + Digitale kunst
- Video game art

# Wat ga ik laten zien?

## **Introductie Nieuwe Media**

Korte uitleg over wat nieuwe media is

## **Kunstenaars**

- 4 verschillende kunstenaars

## **Trends van nu**

- Verschillende trends

## **Wat kun je er mee doen in lessen?**

**Smartphone en iPad apps en Laptop apps**

**Voorbeeld opdrachten**

**Vragen**

# Wat is nieuwe media?

**Virtuele kunst**

**Software kunst**

**Internet kunst**

**Blogs**

**Virtuele fotografie**

**Virtual Reality**

**Interactieve kunst**

**Digitale film**

**Computer animaties**

**Social Media**

**Soundscape**

**Computer kunst**




**AI**

Nieuwe Media is een catchy term die gebruikt wordt om alles wat betrekking heeft op het internet en de wisselwerking tussen technologie, beeld en geluid te definiëren. De definitie van nieuwe media verandert bijna dagelijks, en dit zal zo blijven. Nieuwe media evolueert continue. Nieuwe media verandert de manier waarop mensen over de hele wereld worden vermaakt en informatie consumeren

# Kunstenaars voor inspiratie

**David Hockney**



**- iPad kunst / Werkt veel met digitale programma's op de iPad**



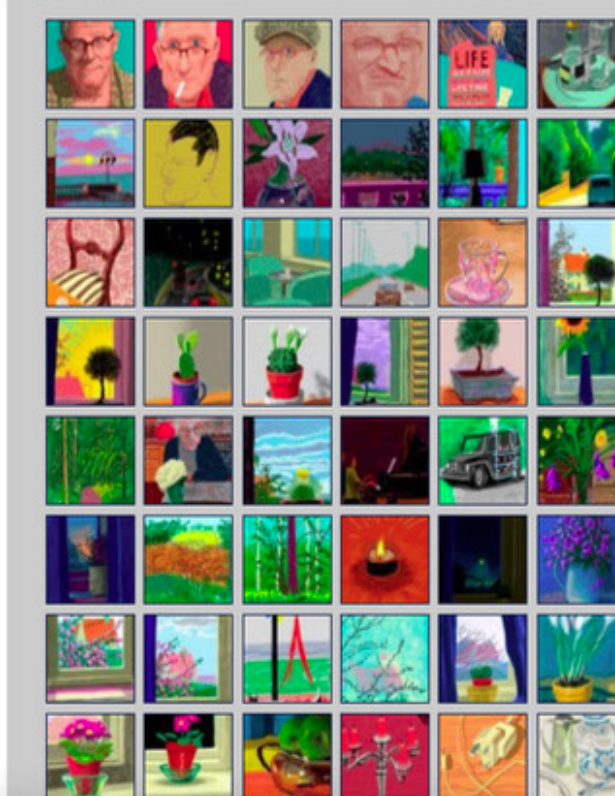
Summer Sky, 2008 - Edition: 25 inkjet printed computer drawing on paper



iPhone Drawing, 2009



Untitled, 182, 2010 - iPad drawing

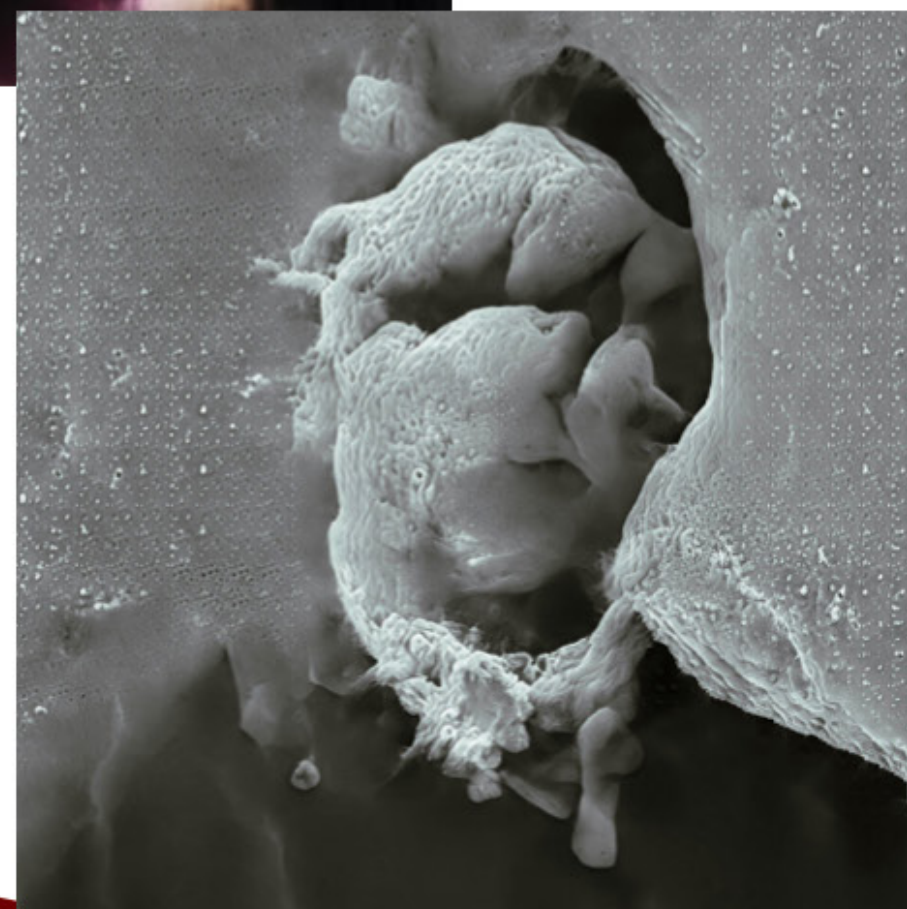



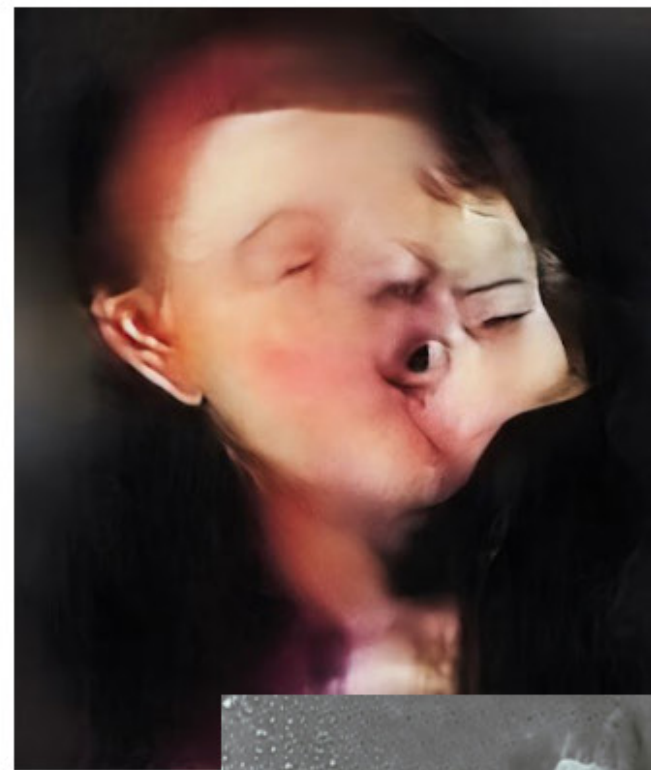


**DAVID HOCKNEY**

# Kunstenaars voor inspiratie

**Mario Klingermann**

**- Werkt veel met A.I. / Photoshop | Abstracte kunst**



MARIO KLINGERMANN

# Kunstenaars voor inspiratie

**Rafael Rozendaal**



**- Werkt veel met Illustrator / Photoshop / Video**



**RAFAEL ROZENDAAL**

# Kunstenaars voor inspiratie

**Ruben van Gogh**  
**- Photoshop / A.I.**




RUBEN VAN GOGH



# Kunstenaars voor inspiratie

**Zimoun**


- **Kartonnen dozen en motoren ( [Soundscape](#) )**



# Kunstenaars voor inspiratie

**Christian Marclay**

- [24 uur video / kunst](#)



# Trends van nu

**Virtuele kunst**

**Software kunst**

**Internet kunst**

**Blogs**

**Virtuele fotografie**

**Virtual Reality**

**Interactieve kunst**

**Digitale film**

**Computer animaties**

**Social Media**

**Soundscape**

**Computer kunst**

**AI**

**Stop motion**

**Filters**



# Wat kun je er mee doen in lessen?

## **Virtuele kunst**

- Maak kunst levend door middel van A.I. Technieken. Leerlingen maken een beeld / Zodra scan met telefoon veranderd beeld in video + geluid.

## **TikTok**

- Maak je eigen filter / Bedenk hoe een filter wordt gemaakt, schets je filter en werk dit uit.

## **Virtuele Fotografie in games**

- Leerlingen spelen vaak video games, hoe zet je dit soort beeld om in kunst werken collage.

## **Computer animaties - Stopmotion**

- Maak een stop motion met hout / klei / papier.

## **2 hour track challenge**

- Schrijf binnen 2 uur je eigen nummer zonder er bij na te denken. Edit hem. Luister feest achteraf.

# Wat kun je er mee doen in lessen?

## **Eigen instrument met technology**

- Maak je eigen instrument met behulp van hout / Plastic / LED en combineer dit met een Makey-Makey en Scratch

## **Vooraf track**

- Maak vooraf meerdere tracks en laat leerlingen spelen met Ableton / Garageband of FL Studio. Laat ze dit filmen.

## **Spelen met Ableton**

- Laat leerlingen spelen met Ableton.

## **Eigen TikTok muziek**

- Maak een TikTok muziekje en bedenk ook een achtergrond, maak dit in het klein na.

## **Scratch**

- Codeer een game en gebruik daarbij ook muziek en fotografie

# Wat kun je er mee doen in lessen?

## **Film Muziek**

- Maak een film en bedenk de juiste muziek erbij

## **Fake News**

- Maak je eigen nep nieuws. Gebruik daarbij Beeld / Geluid en Props

## **Muziek boekje / Kunst boekje**

- Laat leerlingen hun eigen boek maken, combineer beide in 1.

## **Fotografie met licht**

- Sluiterijd / fotografie kunst

## **Scratch**

- Codeer een game en gebruik daarbij ook muziek en fotografie

# Wat kun je er mee doen in lessen?

## **Paint on Music**

- Een schilderij maken geïnspireerd door je favorieten muziek

## **Typografie poster**

- Vertaal een lyrics of een quote naar een typografische poster

## **Zelfportret zonder luisteren**

- Volledig in stilte. Bij een geluidje wissel je van team.

## **Dream Home**

- Je eigen droom huis.

## **Color it**

- Kleur zie je overal, hoe kun je kleur eruit laten halen? Selectie kleur, leuk als kunst te maken.

# Wat kun je er mee doen in lessen?

## **Filters on the famous**

- Een oud schilderij om toveren tot een nieuw schilderij door middel van filters via Photoshop of via andere programma's.

## **Social media campagne**

- Een eigen social media campagne maken en daarbij meerdere technieken gebruiken en met als uitgangspunt iets wat bij hunself past ( Pesten / Cyber criminaliteit / Fake news )

## **Het poppenspel**

- Mini theater waarbij leerlingen hun eigen poppen maken wat past bij hun eigen fantasy.

## **1 Wereld**

- Bedenk hoe de nieuwe wereld er uit ziet door A.I. te gebruiken binnen het werk, met bijvoorbeeld Blender een 3D item maken.

## **i Robot**

- Het maken van je eigen robot door middel van het Robot pakket.



# Smartphone apps / Computer Apps

**Procreate**

**PSCamera\*\***

**Blender**

**Affinity Photo**

**Flamepainter**

**Lightroom**

**Canva**

**Huij**

**Pixelmator**

**Picsart**

**ArtyParty**

**Snapseed**

**Artivive**

**Werble**

**Luxdraw**

**Enlight**

**Digital D1**

**Filters**

**Procam**

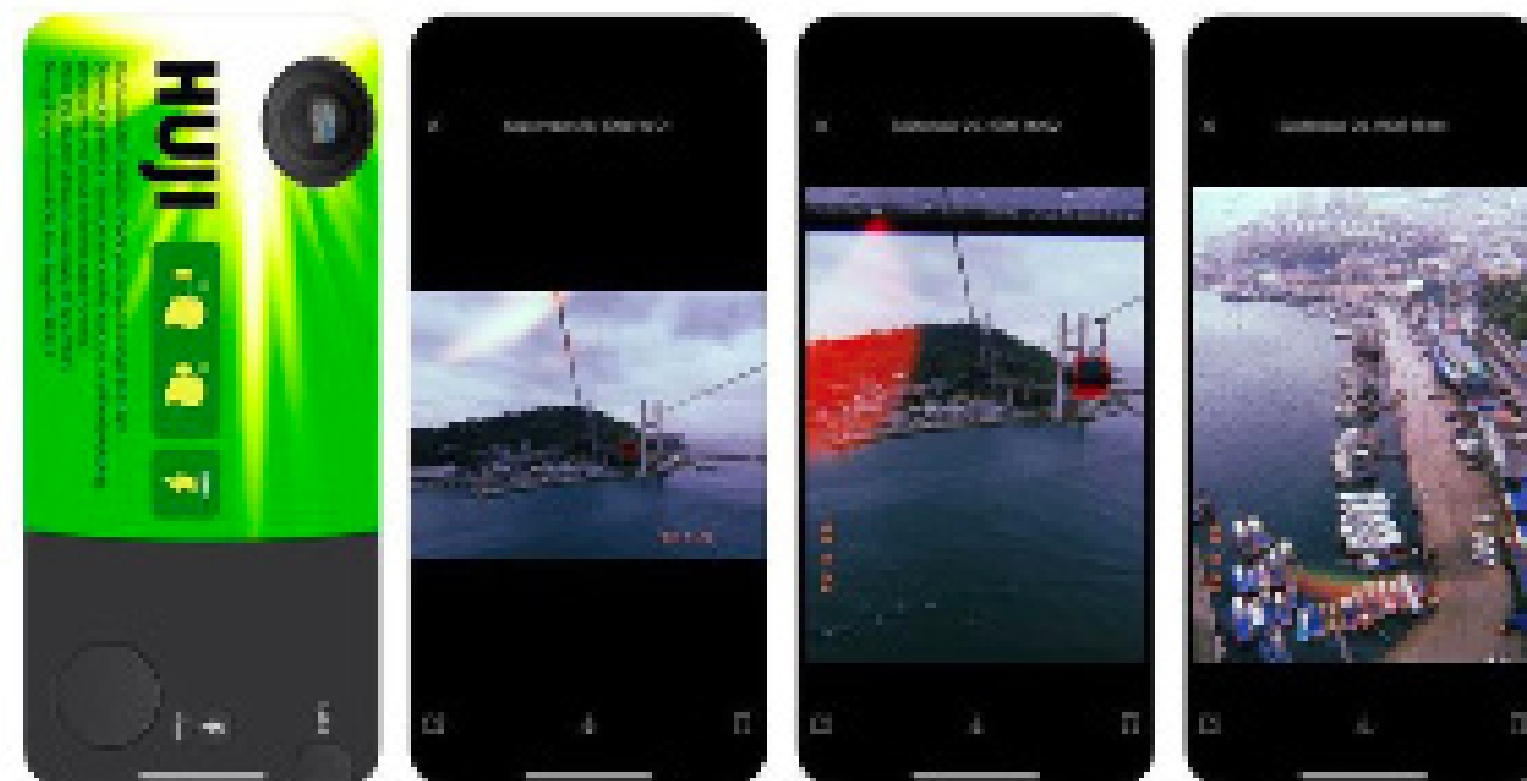
**SynthOne**

**FLStudioPro**

**Ableton**

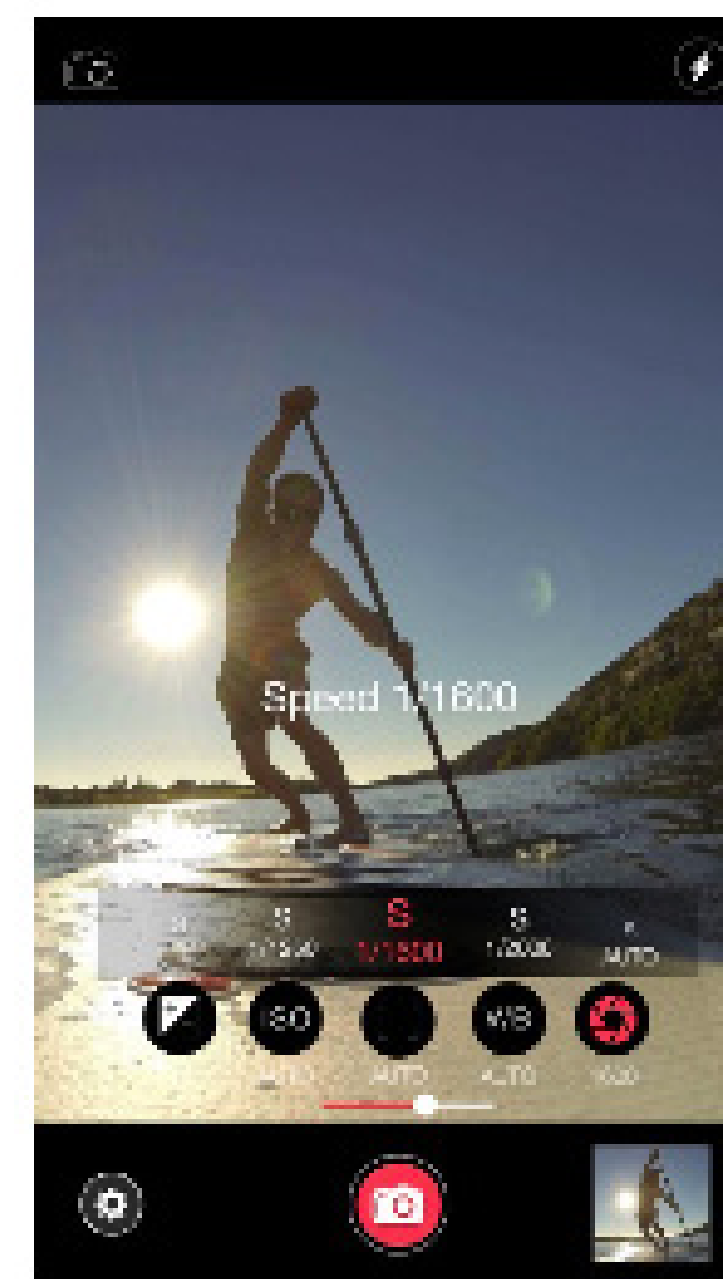
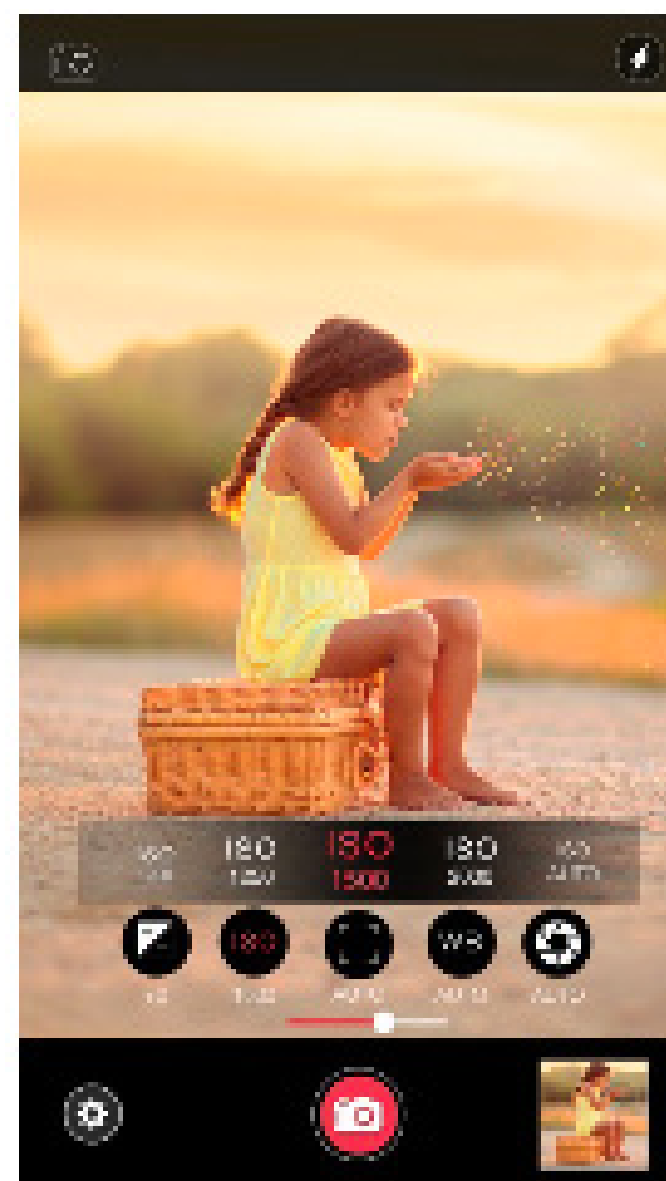

# Apps

## Huij




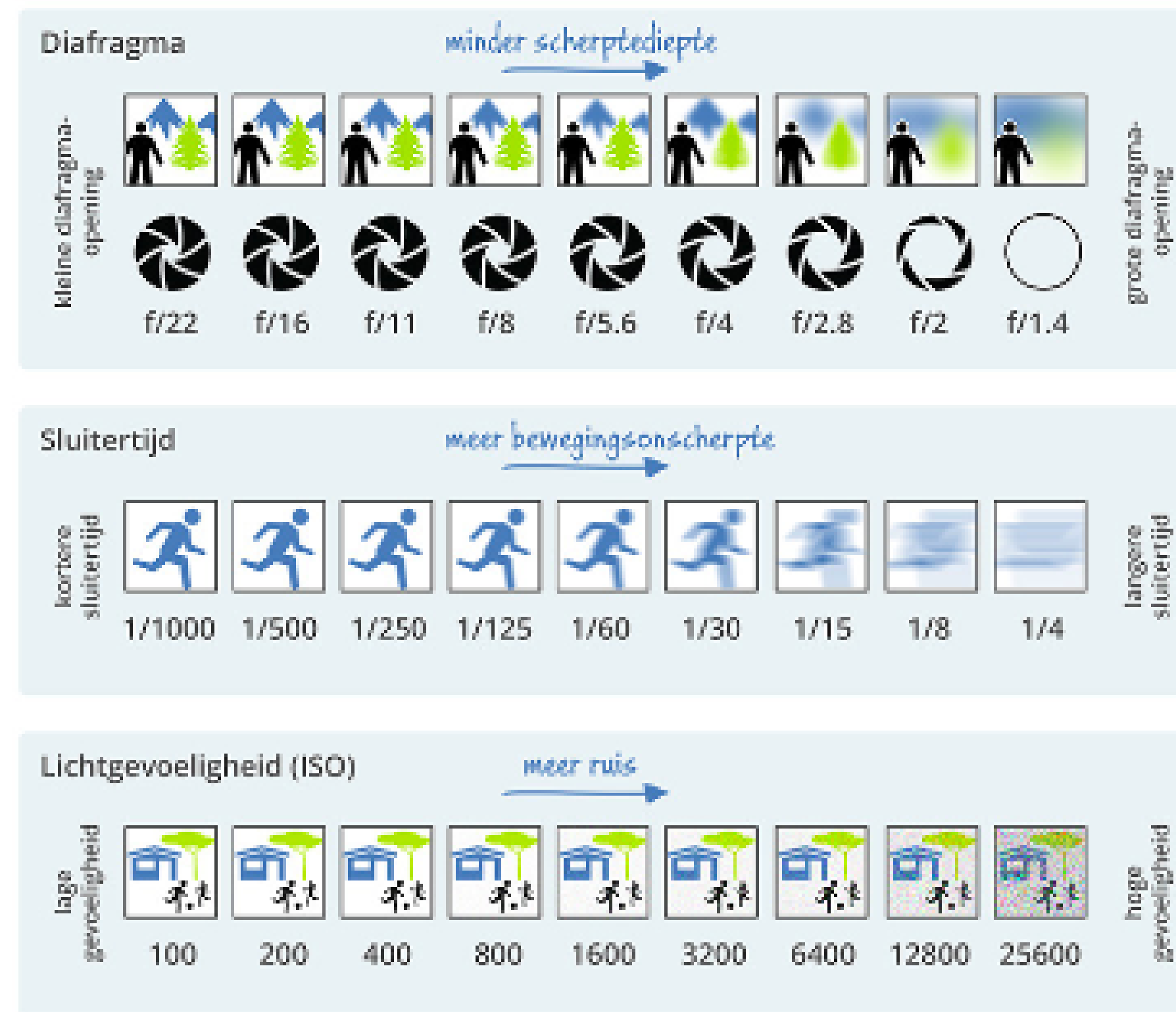
# Apps

## ProCam




# Apps

## ProCam




# Apps

## Colorsplash



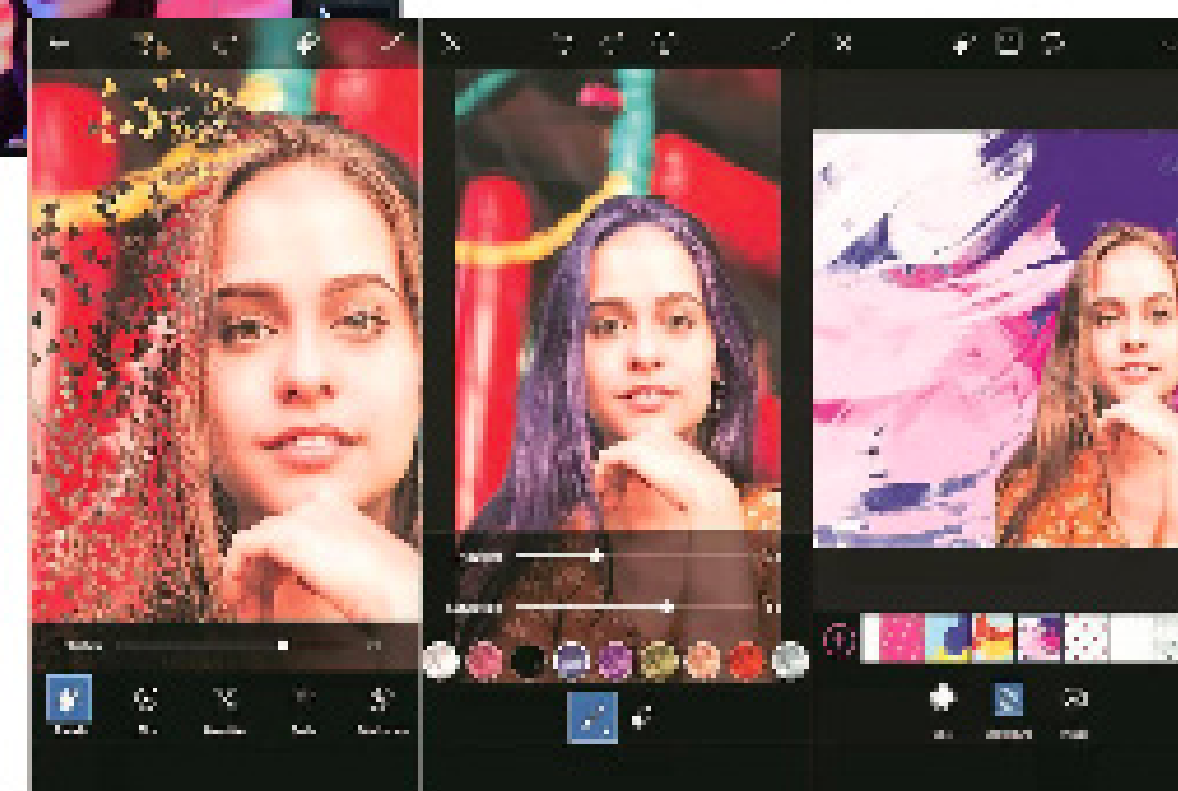
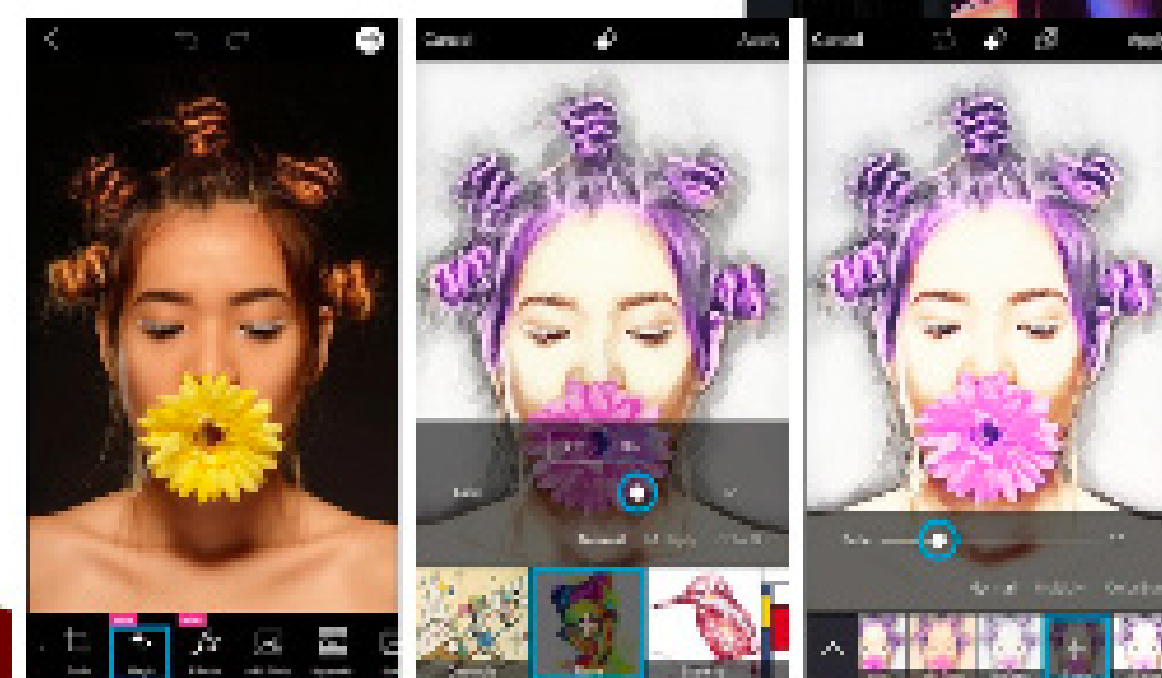


# Apps

## iMotion




# Apps

## PicsArt



# Apps


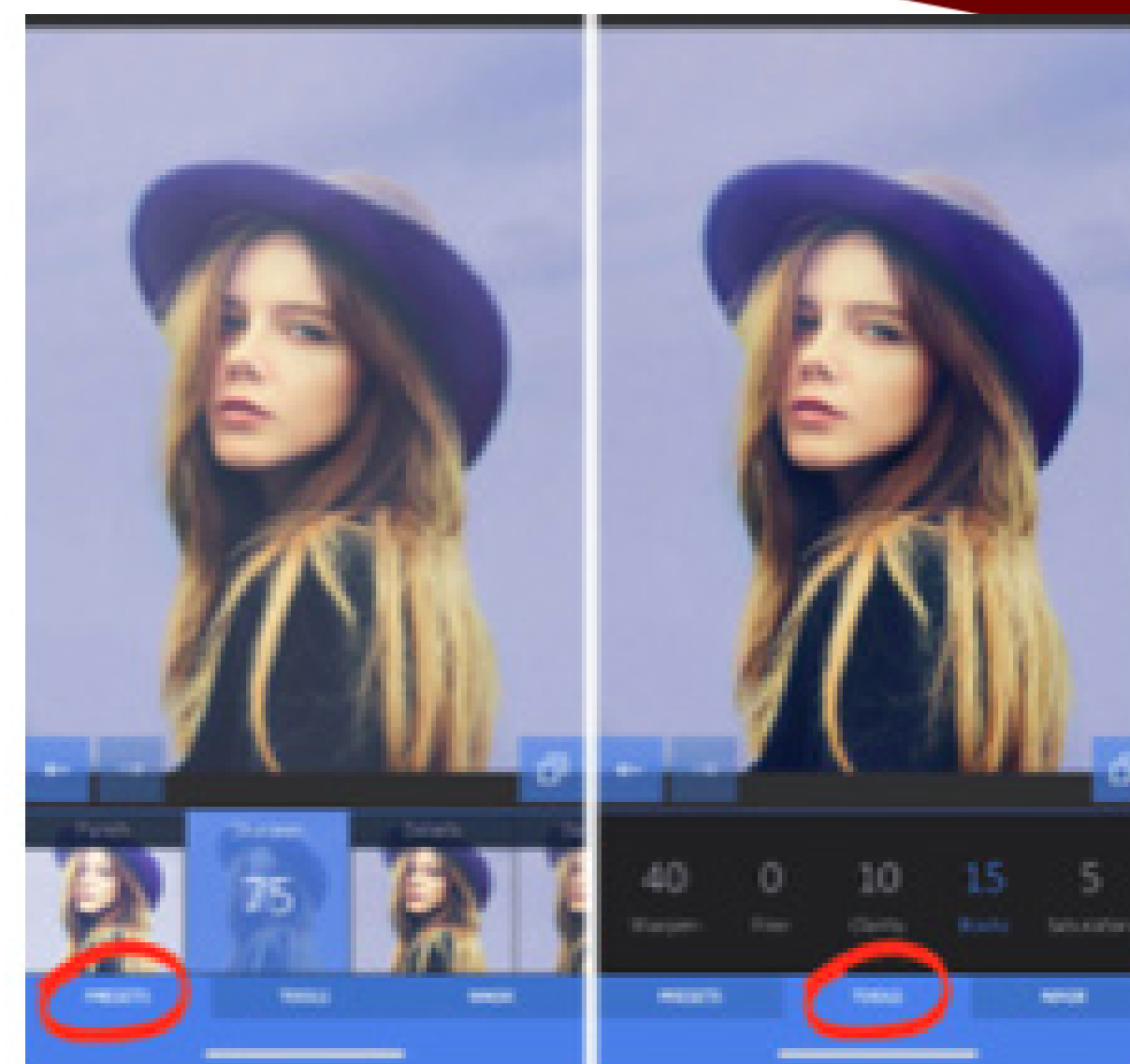
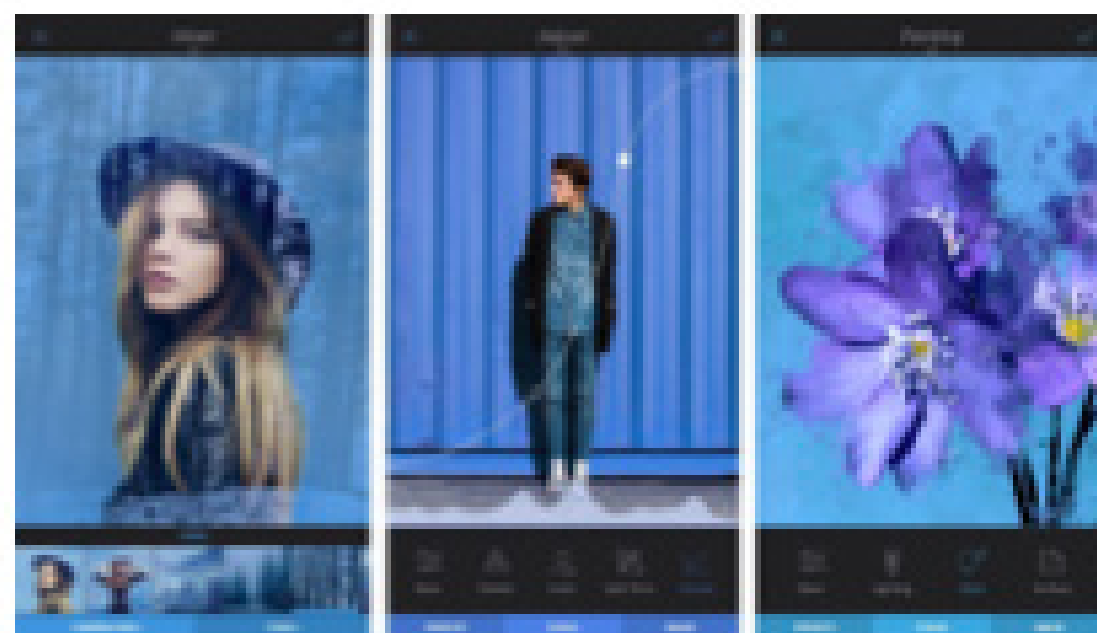

## Flamepainter






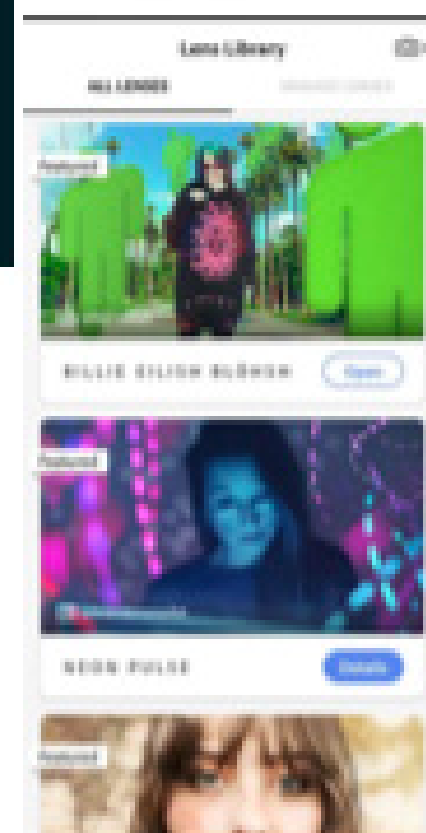

# Apps

## Enlight



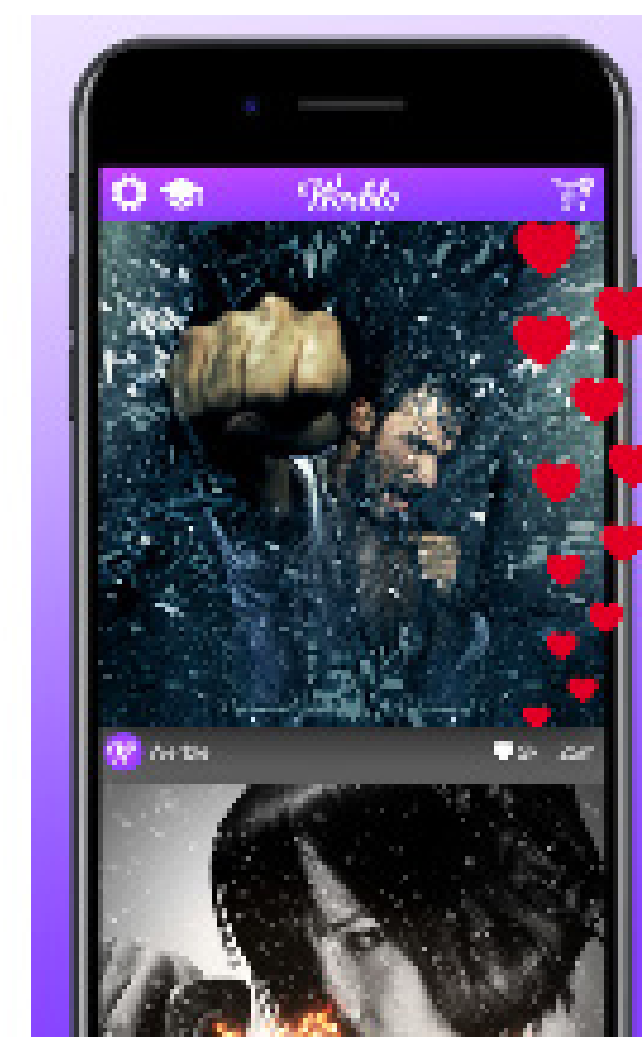
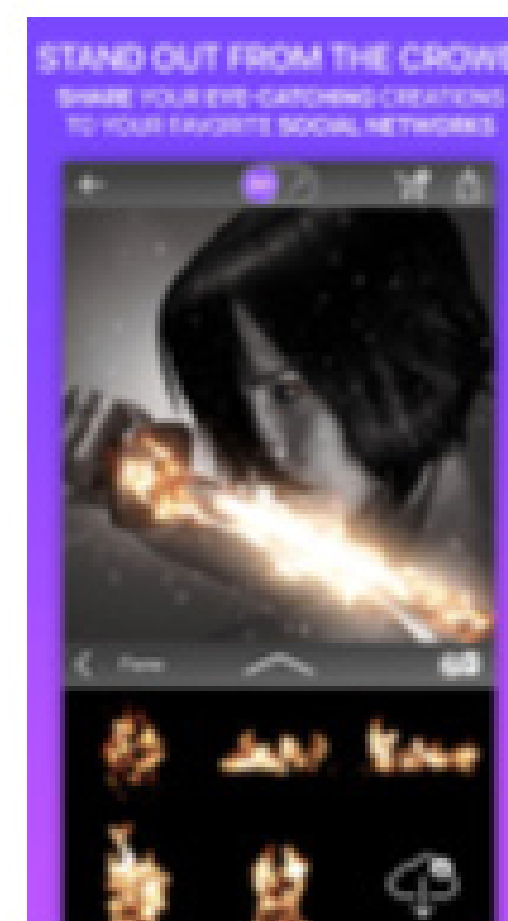
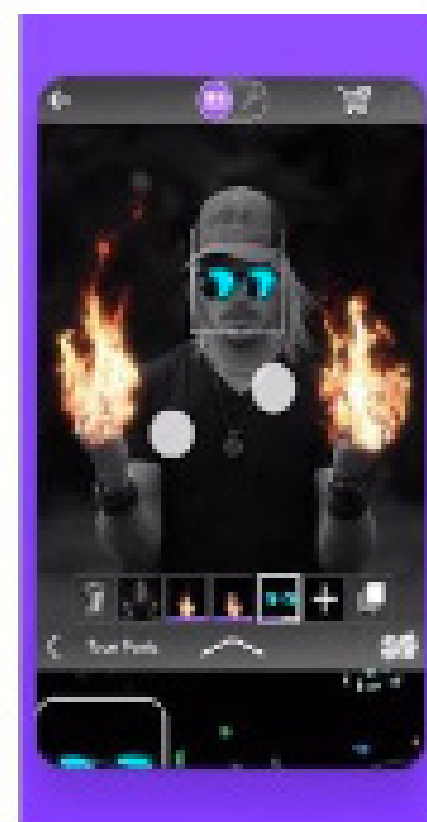
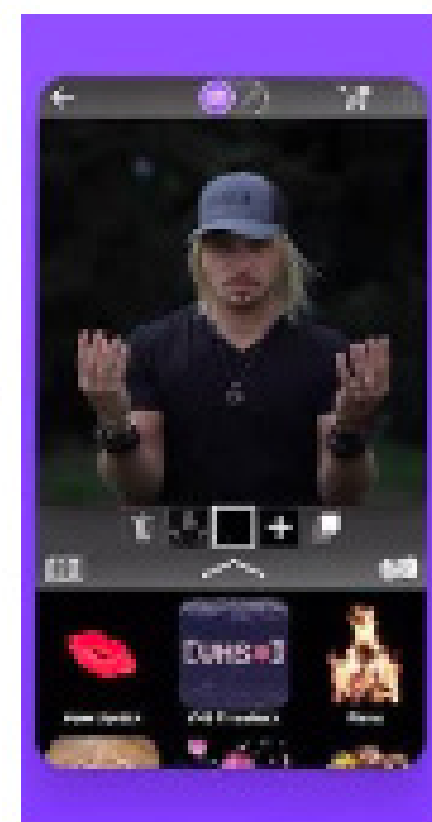
# Apps

## Photoshop Camera




# Apps

## Werble



# Apps

## ArtyGames



**Character Challenge:**  
Randomly generated Character Design and scenarios for you to draw.

A super-hero that has dainty little hands and is wearing a fanny pack.





**Copy Challenge:**  
You are given an image to reproduce as closely as possible.

0958

# Apps

## Artivive



1. **Open** this page on a laptop or desktop



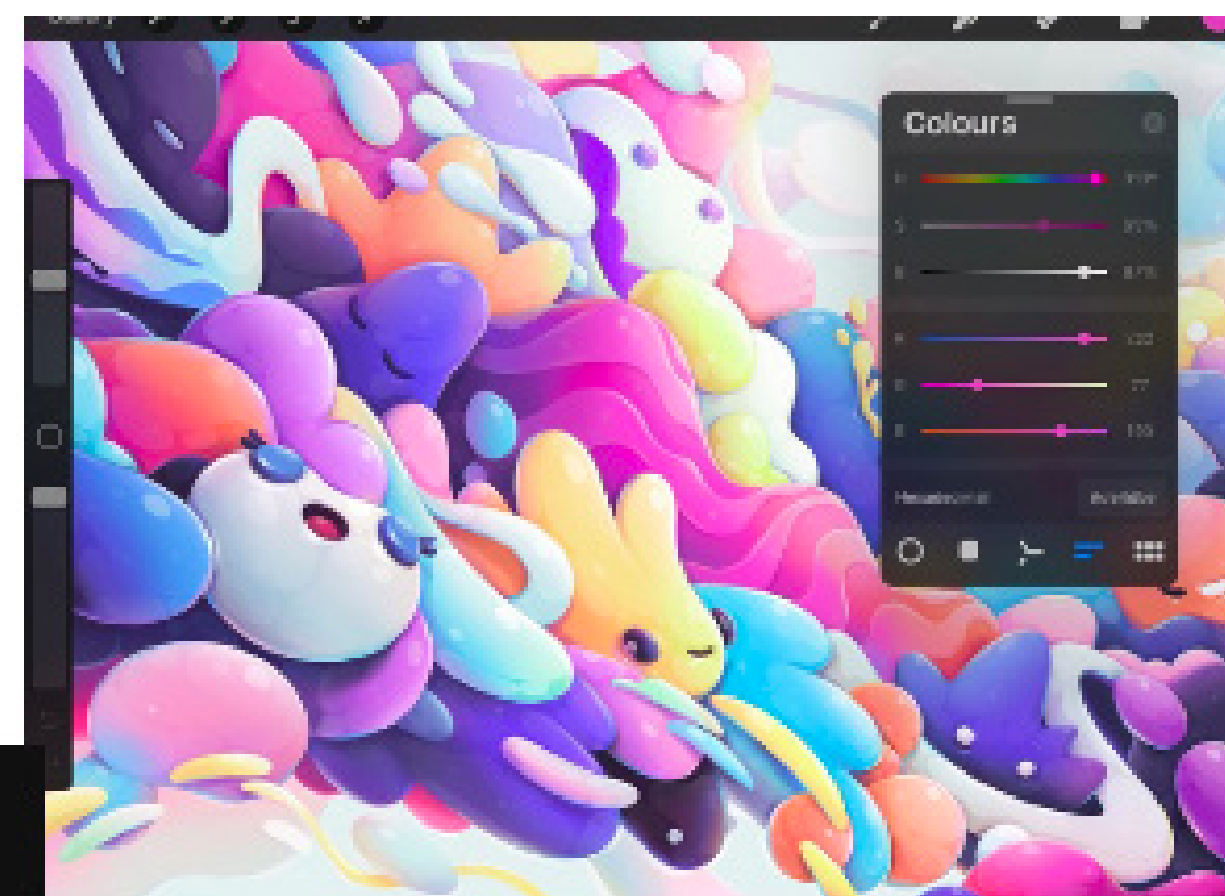
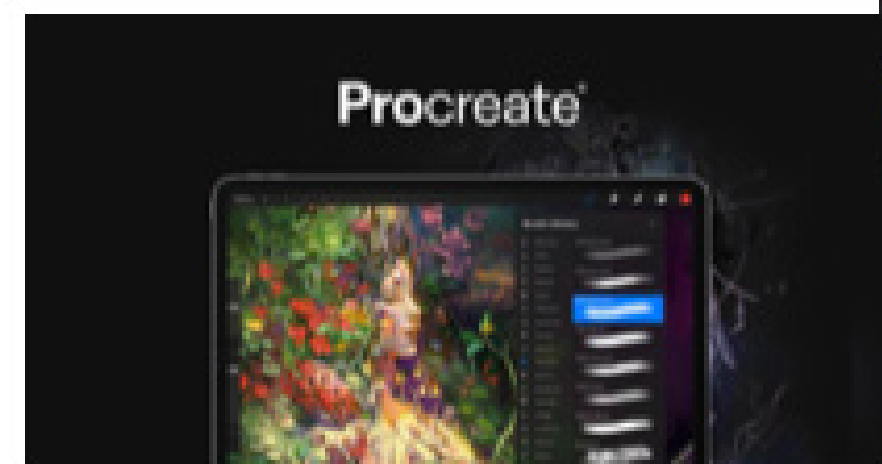

2. **Install** the Artivive app on your smartphone



3. **View** the artwork through your smartphone

# Apps



## Procreate



<https://education.procreate.art>

# Materialen

## BYOR: Build your own Robot



# Materialen

## MakeyMakey





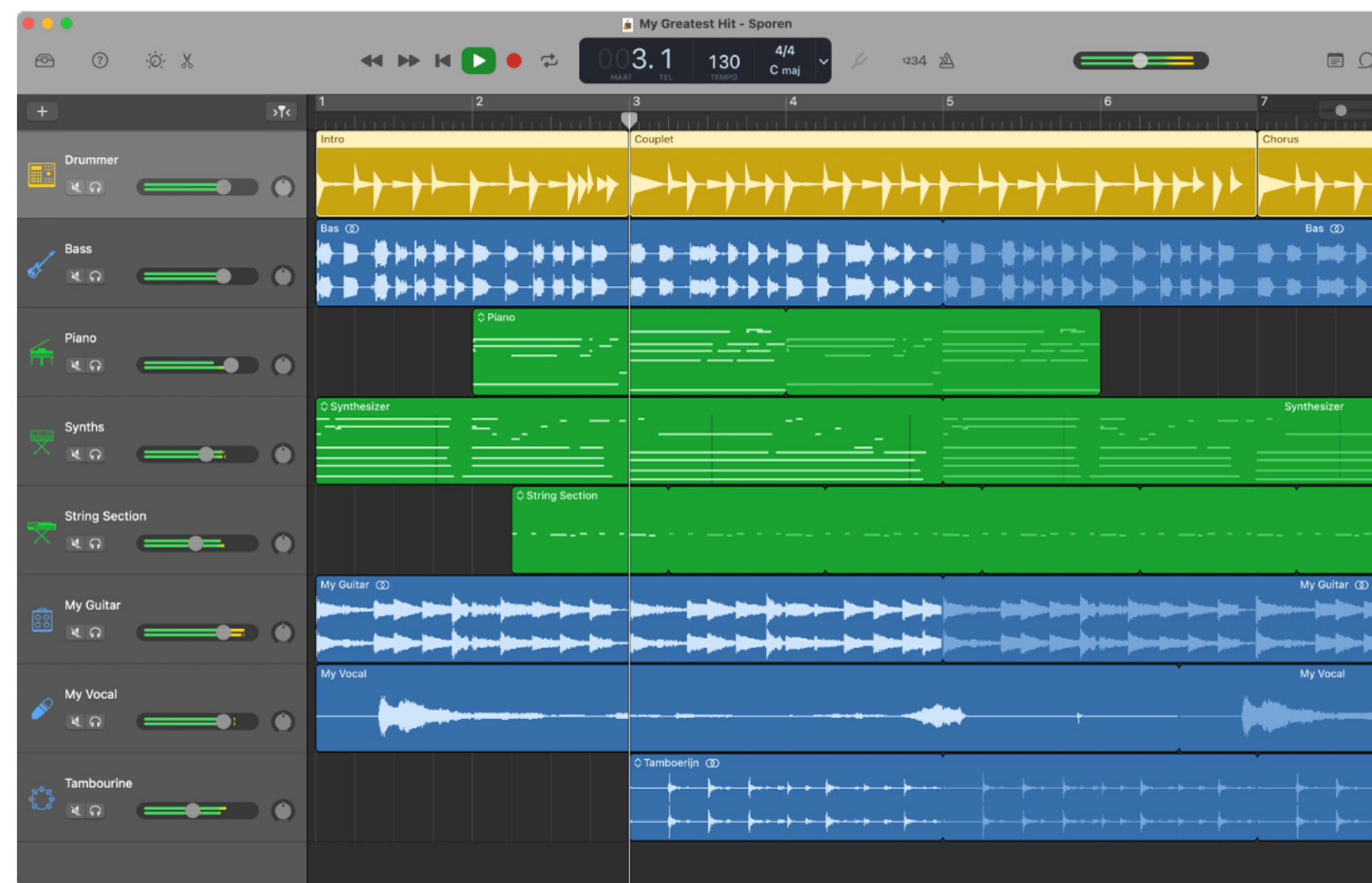
# Computer Apps

## FLStudio



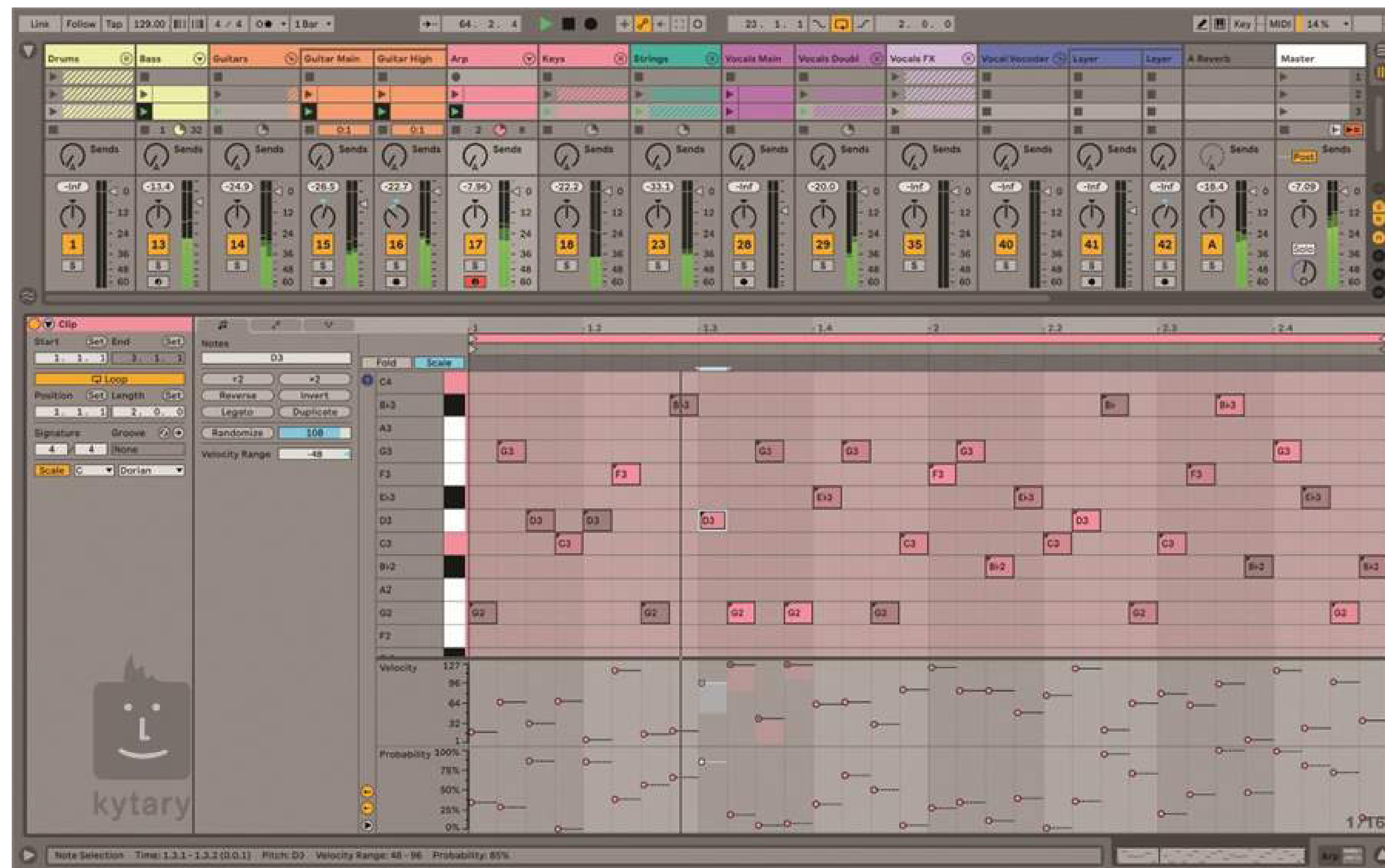
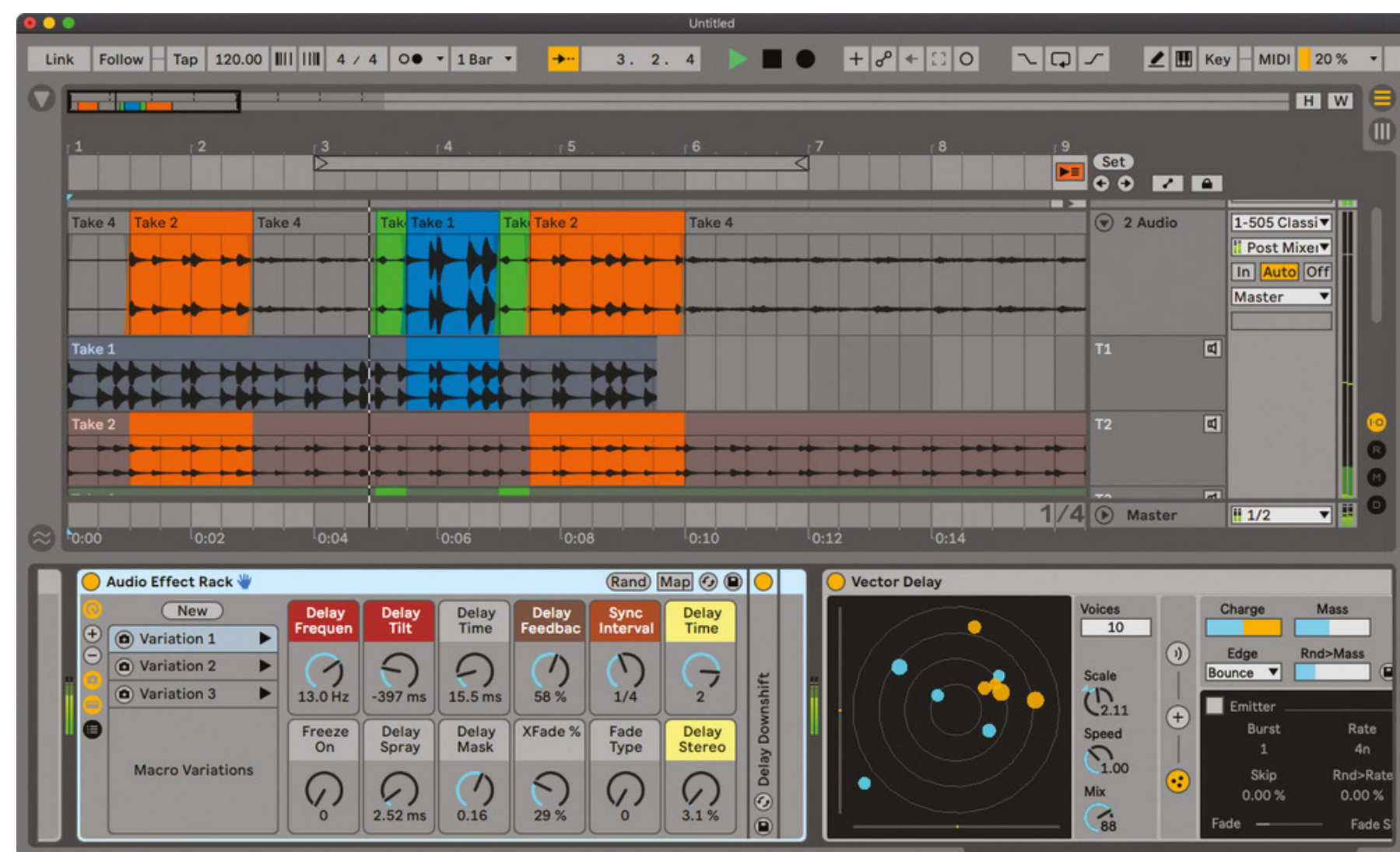
# Computer Apps

## Garageband



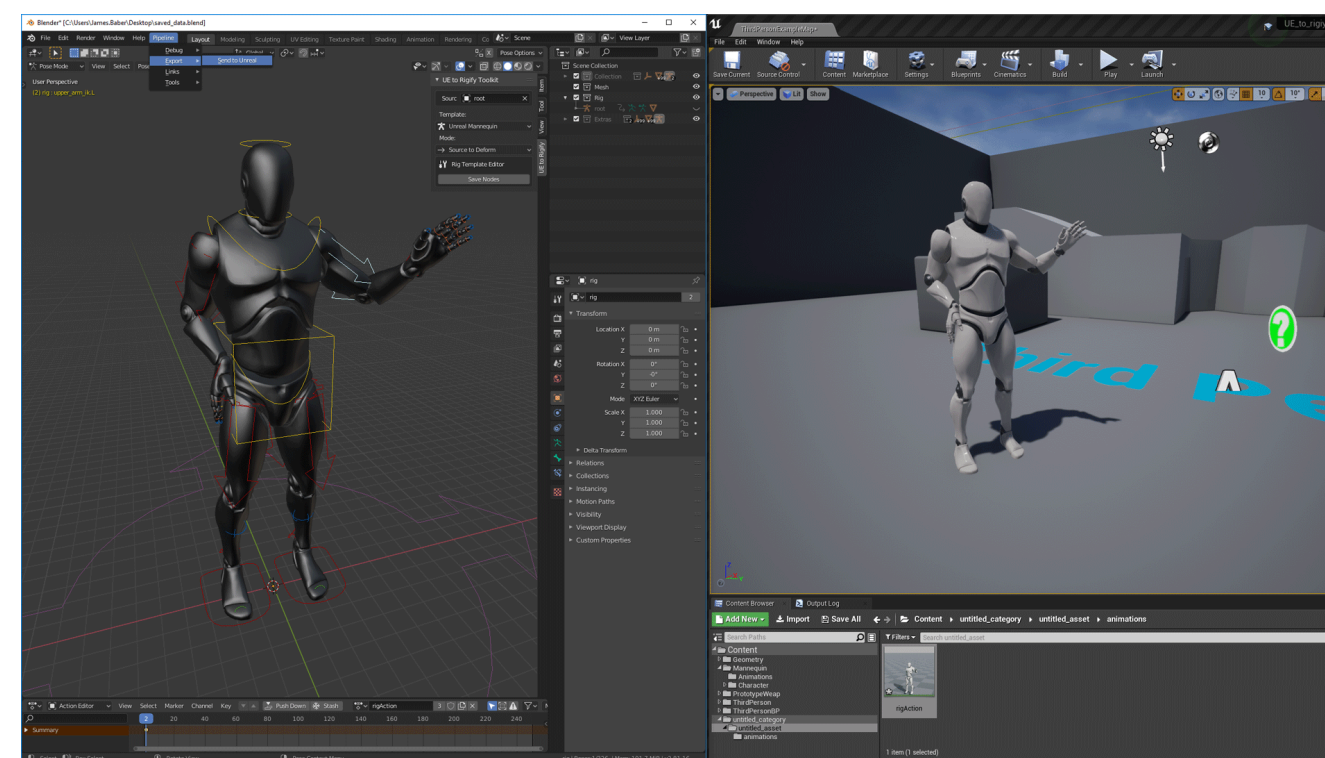
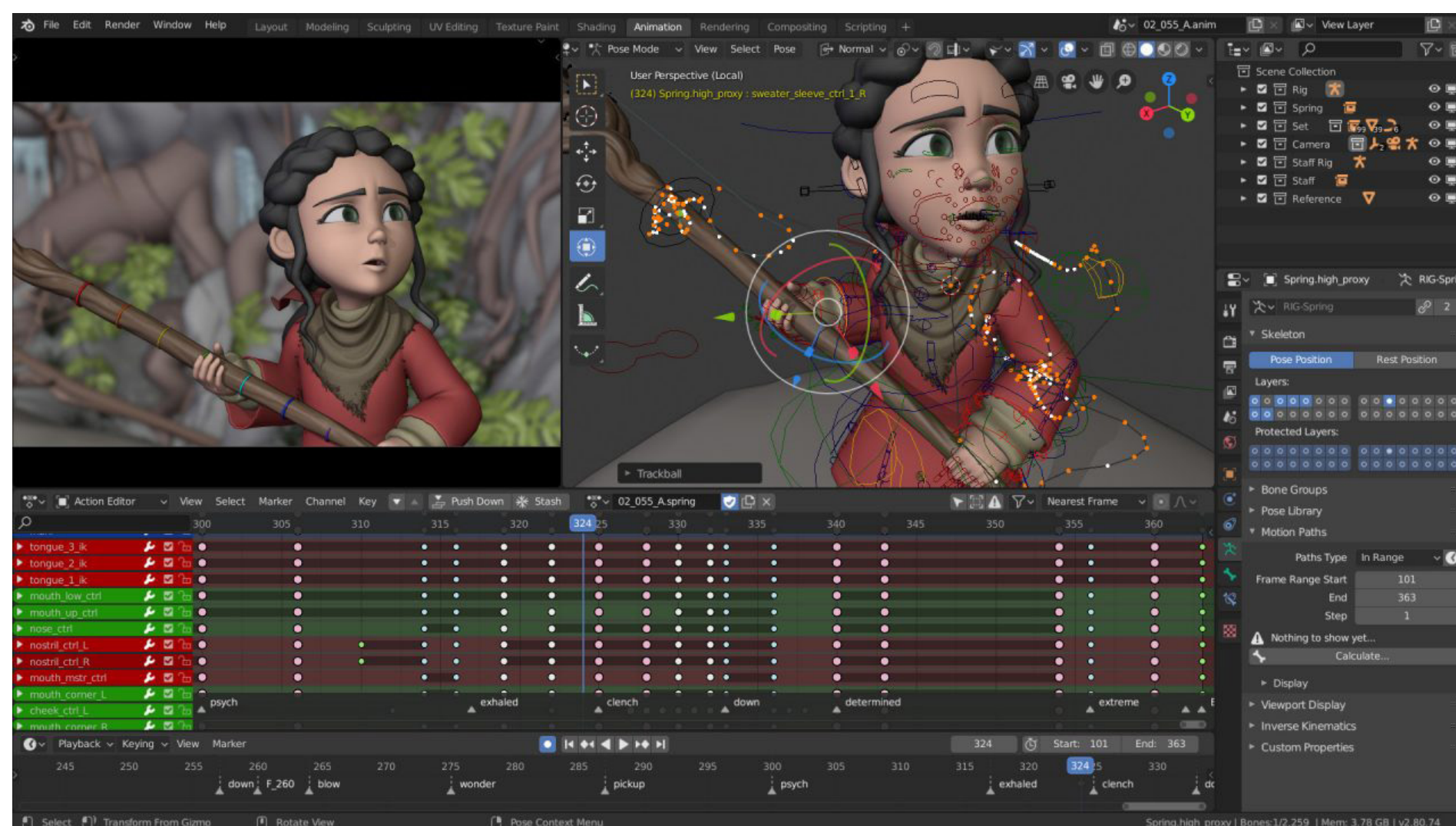
# Computer Apps

## Ableton



# Computer Apps

Blender



# Korte ideetjes extra

## Kleur


Download Color Splash (iOS) of Color Pop Effects (Android). Laat de kinderen foto's maken, waarin een selectieve kleur naar voren komt. De andere kleuren zijn in zwart-wit. Laat de kinderen foto's maken waarbij alles in of van dezelfde kleur moet zijn. Je kunt hiermee spelen door de foto's te printen, zodat de kinderen uiteindelijk samen een regenboog bij elkaar hebben gefotografeerd. Of maak groepjes en geef ieder een kleur



# Korte ideetjes extra

## **Sluiter tijd**


Download apps die een lange sluitertijd mogelijk maken, zoals ProCam (iOS) of Long Exposure Cam 2 (Android). Maak het donker in de ruimte. Laat de kinderen tekenen met licht. Dat kan bijvoorbeeld met kerstverlichting.



# Korte ideetjes extra

## Compositie

Knip uit karton een frame uit. Plak daarin een stuk cellofaan. Teken vervolgens met een white-board marker de verschillende compositieregels. Laat de kinderen zoeken naar composities door door het frame te kijken. Geef de kinderen regels mee zoals: je mag alleen fotos maken vanaf bovenaf of maak foto's waarin lijnen elkaar kruissen. Dit kan zowel met camera als mobiele camera.



# Korte ideetjes extra

## Beelden bij elkaar bewerken

Voor deze opdracht kun je Picsart of Procreate gebruiken samen met Flamepainter. Laat leerlingen een foto van elkaar maken in kleur of not beter in zwart wit en laat ze proberen daarover verschillende effecten heen te plaatsen. Dit kan zorgen voor hele mooie beelden

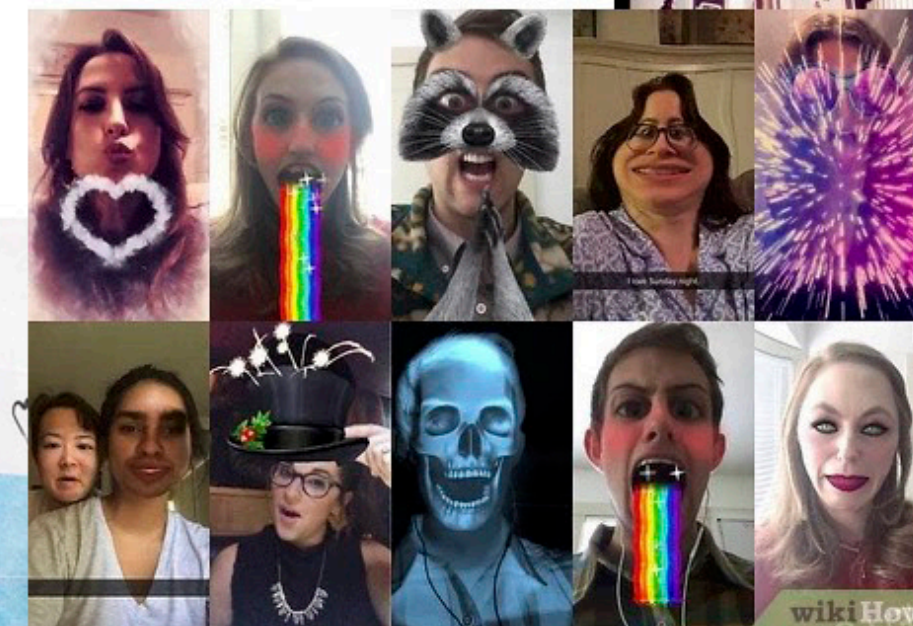





# Korte ideetjes extra

## Filter gebruik met objecten en personen

Combineren van filters met beelden en daarvan een collage maken voor Instagram




# Korte ideetjes extra

## **Timelapse**

Download iMotion of een andere app waarmee je een timelapse kan maken. Pak daarna de iPad en zet deze neer of hou hem vast. Tip: Boeken en daarop de iPad.

Laat leerlingen iets uitknippen. Bijvoorbeeld een poppetje of iets wat ze zelf kunnen bedenken en laat ze voor elke frame een foto maken. Achter elkaar wordt dat een video.



Zijn er nog vragen?

**Vragen?**