

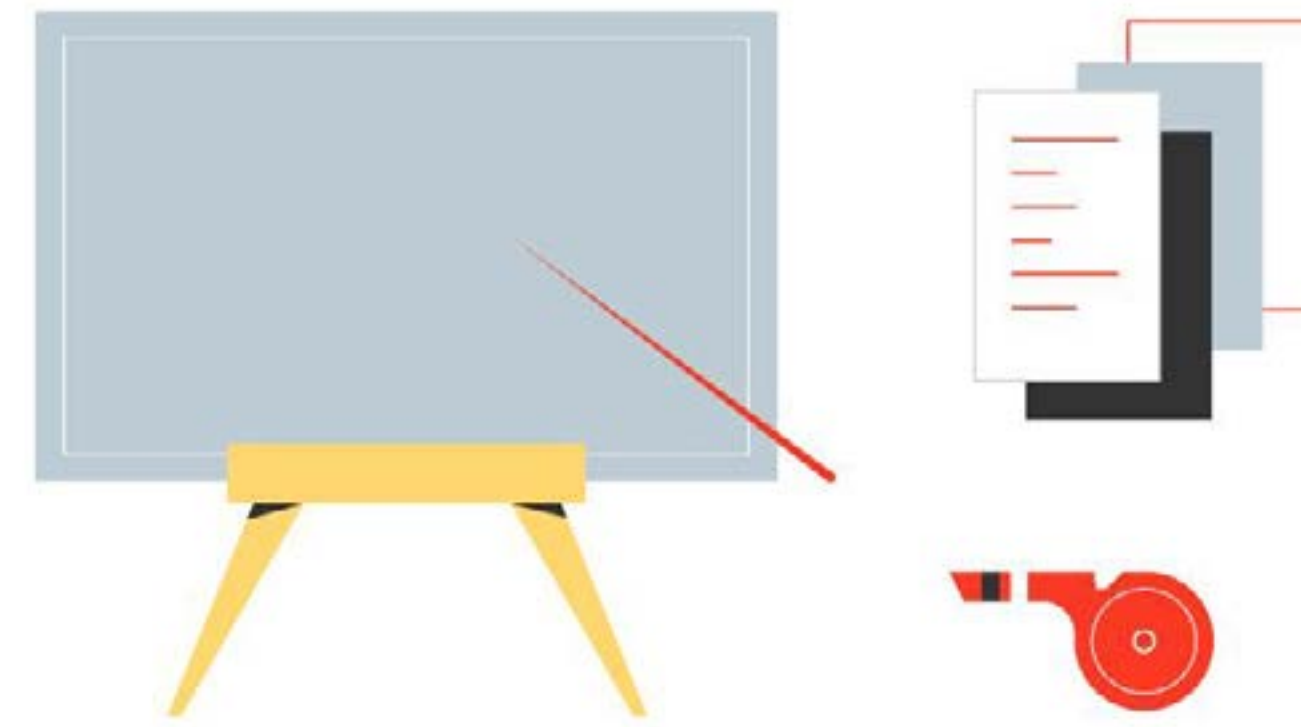
YEPPE.

Op naar de brugklas!

Samenvatten

Komende lessen

1. Samenwerken
2. Presenteren
3. Bronnen en informatie verzamelen
4. Presentaties
5. Veranderingen op het VO
6. Werkplek/schoolspullen
7. Agenda's en plannen
8. Concentreren
9. Woordjes leren
- 10. Samenvatten**
11. Jij en je nieuwe klas
12. Vriendschap
13. Ben je er klaar voor?



Vorbereidende opdracht: Samenvatten

Wie heeft de opdracht gemaakt?

Wie heeft er nog tijd nodig voor de opdracht?

Vorbereidende opdracht: Samenvatten

Alinea 1: De overstap naar de middelbare school is voor veel leerlingen een spannende stap, omdat er veel verandert

Alinea 2: Veel mensen willen in de zomervakantie op reis en dat zorgt op de weg en op het vliegveld voor vertragingen.

Alinea 3: De kleur van de vlag die bij het strand uithangt, geeft aan of er waarschuwingen gelden op dat moment.

Lesdoelen

Aan het einde van de les

- Kan ik een tekst samenvatten met een mindmap.
- Kan ik een tekst samenvatten met een blokkenschema
- Kan ik een tekst samenvatten door kernvragen te beantwoorden.

Samenvatten

Waarom?

Samenvatten

Grote stukken tekst leren

- Verbanden zien
- Beter onthouden dan alleen lezen
- Beter onthouden dan samenvatting van anderen lezen doordat je actief nadenkt

- Op de middelbare school moet je vaak grote stukken tekst leren

Samenvatten

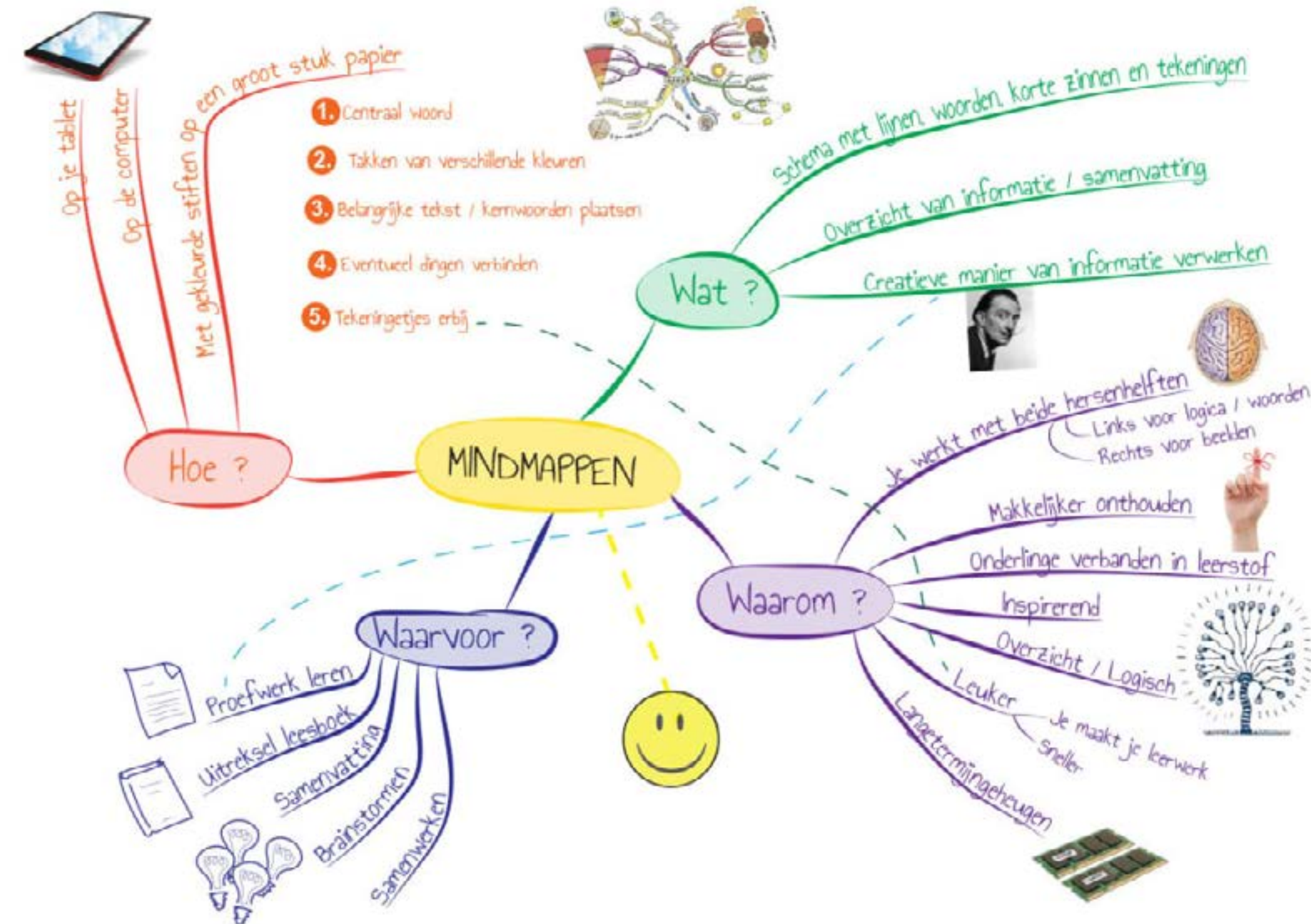
- Hoe begin je?
- Hoe maak je een goede samenvatting?

<https://youtu.be/7JgPGVlhnYs>

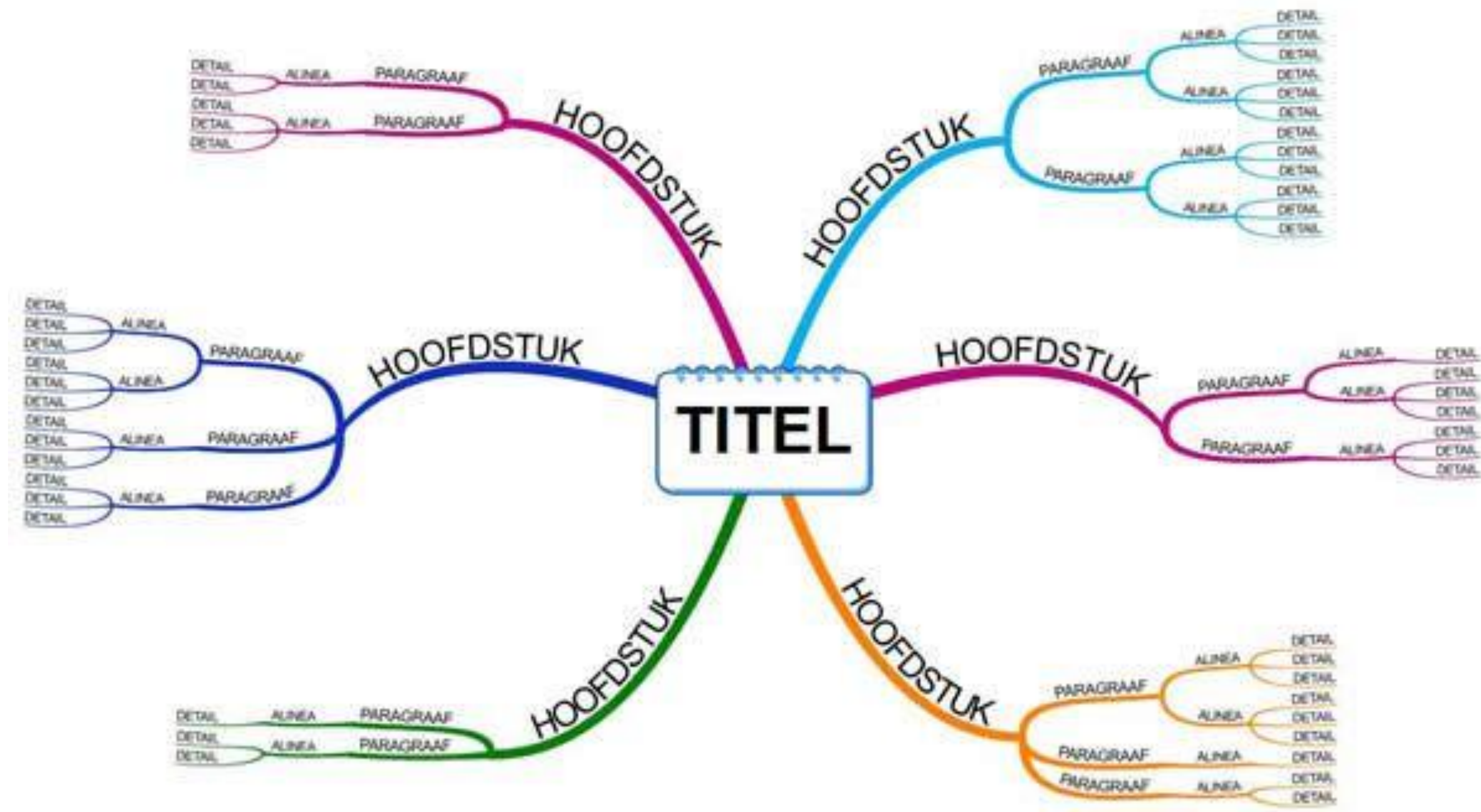
<https://youtu.be/V3JSR-UZ1RQ>

Samenvatten: Mindmappen

- Plaats het onderwerp in het midden
- Gebruik kernwoorden
- Trek lijntjes
- Gebruik kleuren



Voorbeeld mindmap structuur



Samenvatten: Kolommen Schema

- Invullen van links naar links naar rechts
- Helpt inzoomen
- Informatie sorteren
- Makkelijk hoofd van bijzaken onderscheiden
- Alle informatie in één overzicht

Voorbeeld kolommenschema

Hoofdstuk	Paragraaf	Deelonderwerpen	Uitleg	Begrippen/Voorbeelden
3. Migratie	3.1 Wereldbevolking	<ul style="list-style-type: none"> - Waar wonen de meeste mensen - Waardoor groeit de wereldbevolking - Welke verschillen in leeftijdsopbouw zijn er 	<p>Westerse landen China en India</p> <p>In arme landen krijgen veel gezinnen meer kinderen</p>	Ui en Piramide
	3.2 Migratie	<ul style="list-style-type: none"> - Wat is migratie - Waarom migreren mensen 	<p>Verschil binnenlandse- en buitenlandse migratie</p> <p>Push en Pull model</p>	<p>Push -> Wegduwen</p> <p>Pull -> Aantrekken</p>
	3.3 Gevolgen migratie	<ul style="list-style-type: none"> - Welke soorten gevolgen zijn er - Wat gebeurt er in het vertrekgebied - Wat gebeurt er in het vestigingsgebied 	<p>Vertrekgebied versus vestigingsgebied</p> <p>Culturele en economische gevolgen voor deze gebieden</p>	<p>Economisch gevolg vertrekgebied.</p> <p>Polen die in Nederland komen werken sturen geld terug naar familie</p>

Tekst samenvatten

- Maak opdracht 1 t/m 3 uit jouw boekje
- Maak een samenvatting van de tekst 'Onrust over kunstgras' met een van de drie manieren die genoemd zijn in deze les.

Zijn er nog vragen?



YEPPE.

Vorbereidende opdracht: Jij en jouw nieuwe klas

Als voorbereiding op de volgende les maak je de voorbereidende opdracht: 'jij en jouw nieuwe klas'.

- Laat vijf personen die jou goed kennen, maximaal vier eigenschappen van jou aankruisen in de opdracht.



YEPPE.